



**VÝROČNÁ SPRÁVA KOSIT a.s.**  
**RELAZIONE ANNUALE KOSIT a.s.**  
**2012**



**Obchodné meno** KOSIT a.s.  
**Sídlo** Rastislavova 98, 043 46, Košice  
**IČO** 36 205 214  
**Telefón** +421 55 7270711  
**Web** www.kosit.sk

**Akcionári:**

		* stav k 31.12.2012
<b>Talianski spoločníci</b>	<b>66,000%</b>	<b>11 087 472,00</b>
4 - ITALY ENERGY & ENVIRONMENT S.R.L.	52,174%	8 764 800,00
FINEST S.p.A.	13,826%	2 322 672,00
<b>Slovenskí spoločníci</b>	<b>34,000%</b>	<b>5 711 728,00</b>
Mesto Košice	34,000%	5 711 728,00

**Počet akcií** 12 650 listinné  
**Menovitá hodnota** 1 328,00 EUR  
**Základné imanie** 16 799 200,00 EUR  
 Z toho splatené 16 799 200,00 EUR

**Právne skutočnosti** Akciová spoločnosť bola založená rozhodnutím zakladateľov zo dňa 21.2.2001 podľa zák. č. 513/91 Zb. vo forme notárskej zápisnice číslo N 87/2001, Nz 87/2001 zo dňa 21.2.2001. Dňa 21.3.2001 bola spoločnosť zapísaná do Obchodného registra súdu Košice I v Košiciach, Oddiel: Sa, vložka číslo 1169/V).

**Štatutárne organy**

<b>Predstavenstvo</b>	
predseda	Dr. Alberto Gerotto od 31.1.2008
podpredseda	Claudio Ghezzeo od 7.6.2011
podpredseda	MUDr. Igor Jutka, MPH od 30.8.2012
člen	Dr. Alvise Gerotto od 6.7.2006
člen	Michele Bologna od 7.6.2011
člen	Ing. Alexandra Blažíčková od 4.4.2011
člen	Ing. Ľubomír Veme od 23.6.2008
<b>Dozorná rada</b>	
predseda	Ing. Ladislav Lazár do 13.4.2012
predseda	Ing. Ján Jakubov od 4.5.2012
člen	Alessandro Danesin od 6.7.2006
člen	Milan Pilát od 28.3.2008
člen	Branislav Dudáš od 28.3.2008

**Spoločnosť poverená auditom**

AC AUDIT CASSOVIA s.r.o. - audítor na overenie účtovnej závierky za účtovné obdobie od 1.januára 2012 až do 31.decembra 2012.

## **Obsah**

### **A. ÚVOD**

1. Predslov vedenia spoločnosti
2. Významné udalosti
3. Účasť v spoločnostiach
4. Celková akcionárska štruktúra
5. Organizačná štruktúra spoločnosti
6. KOSIT a.s. a životné prostredie
7. Spoločenská zodpovednosť

### **B. HOSPODÁRENIE SPOLOČNOSTI**

1. Hospodársky výsledok
2. Vývoj obchodnej činnosti
3. Investície
4. Ľudské zdroje
5. Štruktúra výnosov
6. Štruktúra nákladov
7. Rozdelenie zisku

### **C. VÝKAZY SPOLOČNOSTI**

1. Výkaz ziskov a strát po zdanení – skrátený
2. Súvaha – skrátená

### **D. KONSOLIDOVANÉ VÝKAZY SPOLOČNOSTI**

1. Konsolidovaný výkaz o finančnej situácii za obdobie, ktoré sa skončilo 31. decembra 2012
2. Konsolidovaný výkaz komplexného výsledku za obdobie, ktoré sa skončilo 31. decembra 2012

### **E. PRÍLOHY**

1. Audítorská správa
2. Súvaha
3. Výkaz ziskov a strát
4. Poznámky
5. Stanovisko dozornej rady
6. Správa súladu

## **A. ÚVOD**

**KOSIT a.s. je spoločnosť, ktorá pôsobí na trhu už od 21.2.2001 na základe projektu mesta Košice, ktoré v roku 2000 vypísalo medzinárodný tender na predaj vlastnej spaľovne ekonomickému subjektu, ktorý mal s mestom Košice založiť spoločný podnik na zber a zneškodnenie komunálneho odpadu, ako aj na letnú a zimnú údržbu komunikácií.**

## A.1. Predslov vedenia spoločnosti

KOSIT a.s. má z sebou viac, ako 11 rokov činnosti, počas ktorých sa stala najvýznamnejšou spoločnosťou svojho druhu v regióne. Z lokálnej spoločnosti sa postupne vypracovala na spoločnosť s pôsobením v širokom okolí východoslovenského regiónu. V súčasnosti poskytuje služby pre cca 260 tisíc obyvateľov a cca 500 podnikateľských subjektov. Počtom zamestnancov (takmer 400) a ročným obratom (takmer 18 mil. EUR) sa naša spoločnosť zaradila medzi najväčšie v okrese Košice.

Spoločnosť je držiteľom certifikátov integrovaného manažérskeho systému ISO 9001, ISO 14000 od roku 2007 a systému OHSAS 18001 od roku 2012.

Rok 2012 bol pre našu spoločnosť významným rokom z dôvodu začatia prác na projekte Modernizácia spaľovne – 1 etapa. Tento projekt bol pripravovaný od roku 2006 a vyžadoval si veľké úsilie celého kolektívu spoločnosti. Je to najväčšia investícia od vzniku spaľovne a je spojená s novou aktivitou – výrobou elektrickej energie. Pre našich zamestnancov je to nová, nepoznaná oblasť, ktorá si vyžaduje zvládnutie náročných logistických, technologických a bezpečnostných postupov. Zároveň je to pre nás príležitosť posunúť spoločnosť o veľký krok dopredu. Zabezpečí nám to veľkú konkurenčnú výhodu a posilní naše postavenie v oblasti nakladania s odpadmi na východnom Slovensku. Investícia v súčasnosti prebieha v súlade s plánom. Uvedenie zariadenia do prevádzky je naplánované na posledný štvrtýrok roka 2013. Plánovaná modernizácia spaľovne je najväčšou investičnou akciou od vzniku našej spoločnosti a výškou investícií presahuje základné imanie spoločnosti.

Ako môžeme vidieť z čísel uvedených v tejto správe, hospodárska kríza, ktorá postihla Slovensko rovnako ako iné európske krajiny, spôsobila, že sa podstatne pozastavil ročný nárast produkcie odpadu. Táto skutočnosť predstavuje opačnú tendenciu v porovnaní so situáciou v ostatných európskych krajinách, v ktorých kríza vyvolala výraznú redukciu v produkcii odpadu. Na základe toho možno predpokladať, že po skončení krízy sa rastúci trend ročnej produkcie odpadu obnoví.

Vzťahy s Mestom, naším partnerom a najväčším klientom, sú založené na maximálnej spolupráci a to tak po operatívnej stránke, ako aj vo forme podpory spoločenských potrieb. V tomto smere sme Mestu poskytli mimoriadnu zľavu za rok 2012 vo výške 230 000 € a zvýšenie niektorých nákladov sme do cien pre Mesto nepremietli, hoci je to v zmluve stanovené. Tieto kroky, ako aj ďalšie kroky Nadácie KOSIT boli naším prínosom pre obyvateľov Košíc v ďalšom roku krízy.

Pri tejto príležitosti chcem poďakovať zamestnancom spoločnosti za pracovné výsledky a angažovanosť v pracovnom procese. Ďalej chcem poďakovať odborovej organizácii za konštruktívny prístup pri schvaľovaní Kolektívnej zmluvy na roky 2012 a 2013. Tento sociálny zmier je kľúčovým faktorom úspechu spoločnosti a hlavnou konkurenčnou výhodou do budúcnosti.

Dr. Alvise Gerotto  
generálny riaditeľ

## A.2. Významné udalosti

V stručnosti zhrnuté významné udalosti v priebehu roku 2012:

- Podpis Kolektívnej zmluvy medzi OZ KOVO KOSIT a KOSIT a.s. platnej na roky 2012 - 2013 (31.1.2012)
- Otvorenie staveniska rekonštrukcie linky K2 (16.4.2012)
- Jedenásty ročník podujatia „Tried'me odpad“ pri príležitosti osláv Dňa zeme na Hlavnej ulici v Košiciach (19.4.2012)
- Získanie certifikátu systému manažmentu bezpečnosti a ochrany zdravia pri práci OHSAS 18001 (15.7.2012)
- Organizácia 2. Ročníka „Eko tábor 2012“ pre deti v letnom tábore Kysak (Júl 2012)
- Podpis zmluvy na zabezpečenie služieb v odpadovom hospodárstve pre 26 obchodných jednotiek TESCO (August 2012)
- Navýšenie základného imania spoločnosti o 3 542 EUR na hodnotu 16 799 200 EUR a zmena menovitej hodnoty akcií z 331,93 EUR na 1 328 EUR za kus (22.9.2012)
- Zorganizovanie medzinárodnej konferencie v košickom hoteli Double Tree „Odpad ako surovina“ (18.10.2012)

### A.3. Účasť v spoločnostiach

#### **East Paper, s.r.o.**

Základné Imanie 315 400 EUR

Podiel v spol. 49 %

Hlavná aktivita triedenie a spracovanie separovaného papiera a kartónu; predaj spracovaného materiálu

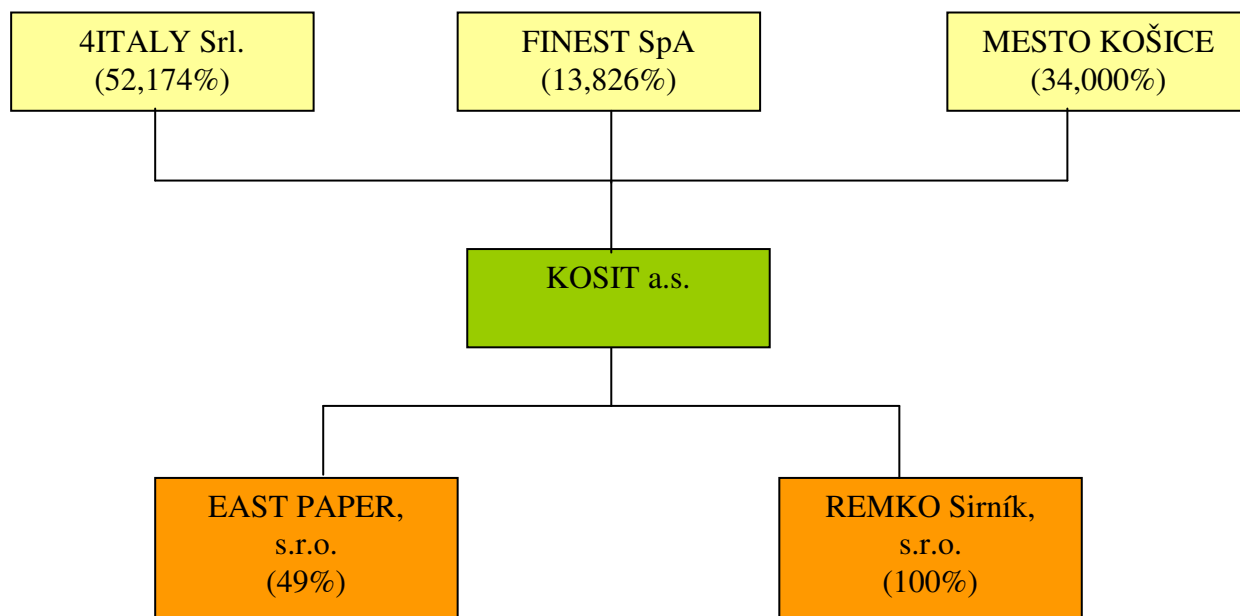
#### **REMKO Sírnik, s.r.o.**

Základné Imanie 6 700 EUR

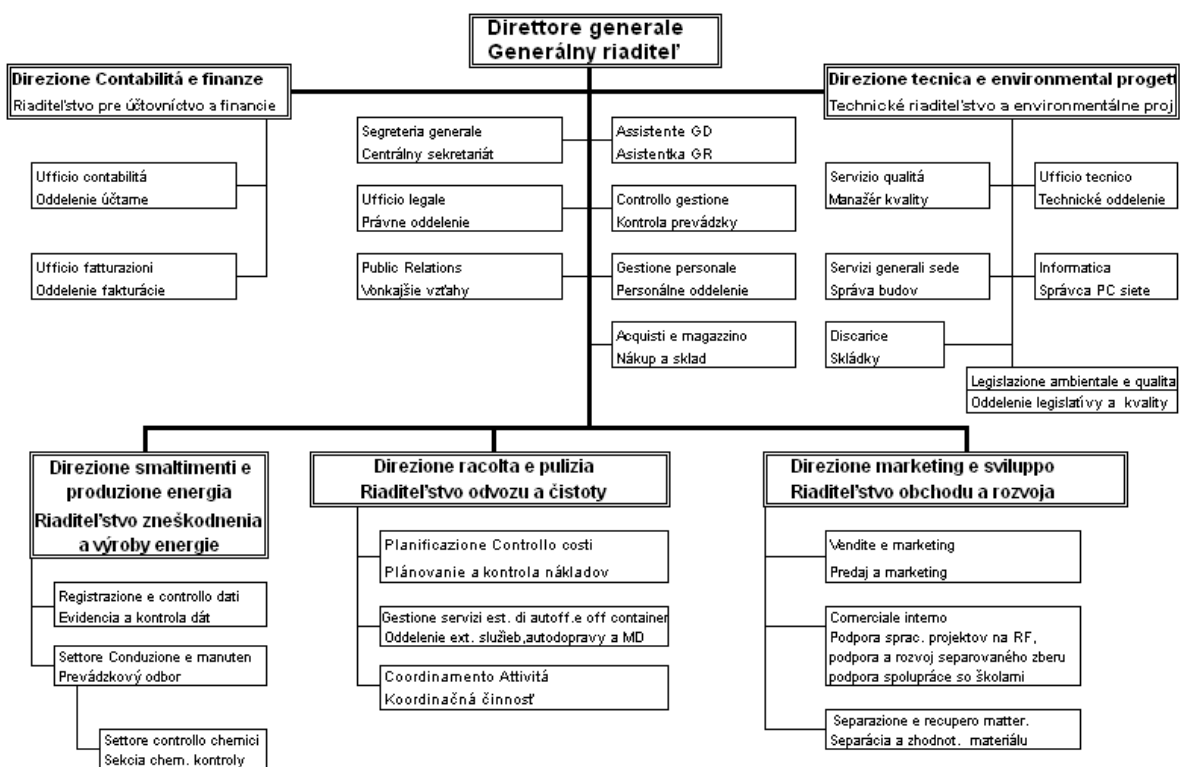
Podiel v spol. 100 %

Hlavná aktivita skládkovanie nie nebezpečných odpadov

### A.4. Celková akcionárska štruktúra



## A.5. Organizačná štruktúra spoločnosti



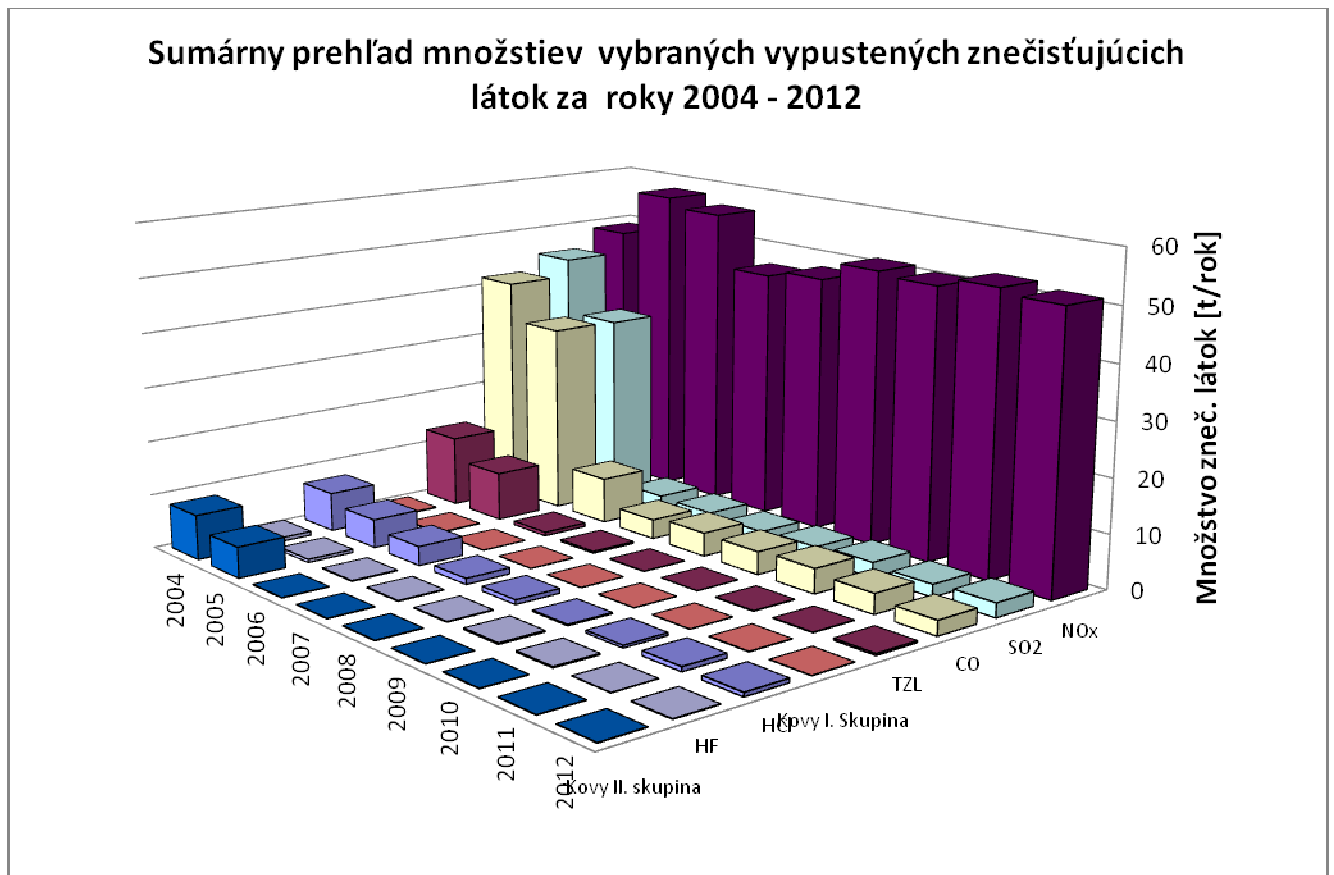
## Vedenie spoločnosti

Generálny riaditeľ	Dr. Alvis Gerotto
Zástupca GR - Technický riaditeľ a enviromentálne projekty	Ing. Anna Makatúrová
Riaditeľ pre účtovníctvo a financie	Ing. Jozef Eliáš
Riaditeľ zneškodnenia a výroby energie	Ing. Giuseppe Bruno
Riaditeľ odvozu a zneškodnenia	Ing. Kristína Priesterová
Riaditeľ obchodu a rozvoja	Ing. Ján Kopernický



## A.6. KOSIT a.s. a životné prostredie

KOSIT a.s. v súlade so svojimi záväzkami stavajúc do stredu svojho záujmu **ochranu zdravia človeka** a jeho **prostredia**, naplňajúc svoje environmentálne ciele a požiadavky platnej environmentálnej legislatívy v roku 2005 inštalovala nové zariadenie na čistenie spalín. Po uvedení zariadenia na čistenie spalín do trvalej prevádzky došlo k dramatickému poklesu množstva vypúšťaných znečisťujúcich látok do ovzdušia. Množstvá vypustených znečisťujúcich látok sú uvedené v nasledovnej tabuľke a grafe





## A.7. Spoločenská zodpovednosť

Spoločenská zodpovednosť je od počiatku vzniku KOSIT-u neodmysliteľnou súčasťou firemnej politiky. Všetky činnosti spojené s fungovaním spol. KOSIT a.s. smerujú ku ochrane životného prostredia. Pridanou hodnotou sú však spoločensky zodpovedné aktivity zamerané na vzájomnú spoluprácu stakeholderov. Medzi nimi nachádzame sponzorov aktivít, partnerov, konzultantov, samotnú verejnosť ako účastníka projektov.

Firma zapája jednotlivé strany do spolupráce prostredníctvom vlastných a partnerských projektov, projektových výziev pre organizácie práve cez svoju Nadáciu KOSIT, priamou komunikáciou s cieľovými skupinami, využívaním „one to one“ komunikácie či „B2B“. Aktivity sú prezentované širokospektrálne rôznymi mediálnymi nástrojmi. Spoločnosť sa môže pýšiť prvotriednymi dodávateľsko-odberateľskými vzťahmi, ktoré predurčujú vysoko kvalitnú spoluprácu aj v oblasti filantropie.

Medzi najvýznamnejšie aktivity firemnej filantropie patria:

1. Spolupráca a univerzitami k témam diplomových prác, konzultácií a oponentúry ako aj partnerov pri konzultovaní projektov
2. Založenie Centra environmentálnej výchovy, ktoré sa venuje vzdelávaniu detí, mládeže a dospelých v oblasti nakladania s odpadom
3. Organizovanie zberov papiera pre materské, základné a stredné školy
4. Organizovanie zberov plastových vrchnáčikov pre materské a základné školy
5. Organizovanie Dňa Zeme a ENVIROSHOW pre žiakov základných škôl
6. Vydávanie periodika pre žiakov základných škôl – Separáčik
7. Vydávanie vnútroodnikového časopisu Kosit'ák
8. Organizovanie environmentálnej konferencie „Odpady a energetické zhodnotenie“
9. Založenie Nadácie KOSIT /2010/ s prioritným cieľom environmentálneho vzdelávania pre širokú verejnosť a podpora zelených projektov
  - **Projekt Škôlka Ježka Separka** vo vlastnej tvorbe (vyhral cenu odpadového hospodárstva „Zlatý mravec 2011“ za najkomplexnejší vzdelávací projekt pre materské školy) /2010+/
    - **EKO tábor** – tento rok už tretí ročník celoslovenského tábora s témami /botanika, zoológia, energetika, odpadové hospodárstvo, šport a tvorivé dielne a iné..2010+./
    - **Zelená škôlka** – finančná podpora zelených projektov pre škôlky /2012/
    - **Medzinárodná konferencia „Opad ako surovina“** pod záštitou Európskeho komisára pre životné prostredie /2012/
    - **MDD** – zelení škôlkari v botanickej záhrade /2012/
    - **Výstava EKO diel** detí v Caraffovej väznici v Prešove a Auparku v Košiciach /2011,2012/
    - **Konzultácie a návrhy „odpadového“ minima pre firmy /RWE IT, NESS KDC/-2012**
    - **Vzdelávanie väzňov a seniorov /2011+/
      - **KOSIT a.s. ročne zapája do environmentálneho vzdelávania a osvedy deti, mládež a dospelých v rámci košickej komunity. Samozrejmosťou je aj ponuka osvedy pre jednotlivé obce v rámci okolia. Nadácia KOSIT, ktorá sa stala významným medzníkom v úspešných aktivitách našej odpadárskej firmy prináša mnoho ďalších zaujímavých projektov. Okrem vlastných projektov ako sú napr. EKO tábor, Projekt Škôlka Ježka Separka, Nadácia KOSIT finančne podporuje projekty fyzických a právnických osôb zameraných na verejnospredšný účel. Počas 2 rokov fungovania Nadácia KOSIT podporila vyše 37 externých projektov. Centrum environmentálneho vzdelávania****

odprezentovalo k dnešnému dňu „správne nakladanie s odpadom“ pre vyše 15 000 detí a študentov. Každoročne sa na našich aktivitách zúčastňuje vyše 30 000 detí a študentov. O aktivity rastie záujem aj z radov súkromných firiem. Spoločnosť KOSIT si môže právom uzurpovať významné postavenie na odpadárskom trhu aj z pohľadu spoločenskej zodpovednosti.



## B. HOSPODÁRENIE SPOLOČNOSTI

### B.1. Hospodársky výsledok

Nasledovná tabuľka uvádza štruktúru dosiahnutého HV a jeho vývoj v priebehu rokov 2011 a 2012.

	2011	2012	tis. EUR/ mile EUR 2012/2011
Prevádzkový hospodársky výsledok	1 499	1 723	115
Margine operativo lordo			
Hospodársky výsledok z finančných operácií	-182	-323	177
Risultato delle operazioni finanziarie			
Mimoriadny hospodársky výsledok	0	0	
Risultato delle operazioni straordinarie			
Rozdiel	1 316	1 400	106
(risultato lordo)			
Daň z príjmov za bežnú činnosť	299	393	132
Imposte sul reddito			
- splatná	378	435	
- odložená (differita)	-80	-42	
<b>Výsledok hospodárenia za účtovné obdobie (zisk)</b>	<b>1 018</b>	<b>1 007</b>	<b>99</b>
<b>Risultato economico dopo le imposte (utile)</b>			

Hospodárenie KOSIT a.s. počas štvrtého roku hospodárskej krízy na Slovensku sa vyznačovalo zvýšeným úsilím redukcie nákladov a zvyšovania produktivity práce.

Hospodársky výsledok roku 2012 bol oproti predchádzajúcemu roku mierne nižší hlavne z dôvodu nárastu dane z príjmov. Zvýšenie dane bolo z dôvodu zaúčtovania rezervy na opravu kotla K1 a rezervy na zneškodnenie odpadu, čo je pripočítateľná položka k základu dane.

Prevádzkový hospodársky výsledok bol o 15 % vyšší, ako v roku 2011. Hlavný podiel na tom má intenzívne úsilie o zvýšenie efektivity práce a zníženie nákladov v čase prebiehajúcej hospodárskej krízy.

## B.2. Vývoj obchodnej činnosti

Oblasti pôsobenia spoločnosti KOSIT a.s. v roku 2012:

### Hlavné aktivity

- zber, zvoz a zneškodnenie odpadu
- čistenie komunikácií v vrátane zimnej a letnej údržby
- predaj pary
- predaj vyseparovaných druhotných surovín

### Doplňkové aktivity

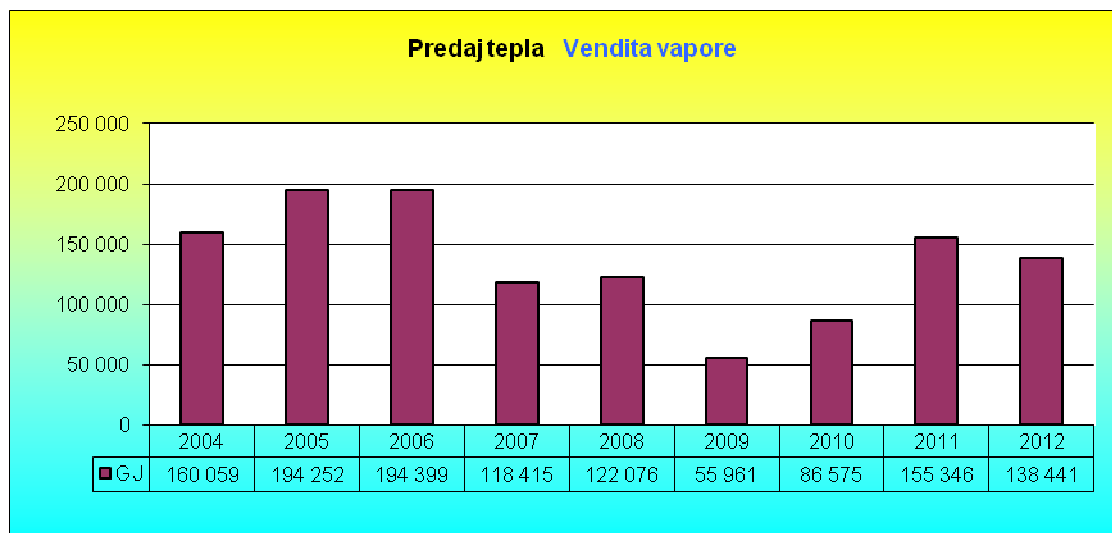
- prenájom nehnuteľnosti
- environmentálne poradenstvo, poradenstvo v oblasti podnikania
- podnikanie v oblasti nakladania s odpadom a nakladania s nebezpečným odpadom
- prenájom kontajnerov a chemických WC

Prehľad dosiahnutých tržieb a ich porovnanie z hlavných oblastí podnikania

tis. EUR/ mile EUR			
<i>Druhprevádzkových činností</i>	<i>2011</i>	<i>2012</i>	<i>2012/2011</i>
<i>Ricavi – gestione</i>			
Predaj tepla	812	730	90
Vendita vapore			
Zber a odvoz odpadu	6 449	6 199	96
Raccoltà dei rifiuti solidi urbani			
Zneškodnenie odpadu	5 368	5 348	100
Smaltimento dei rifiuti solidi urbani			
Čistota a zimná údržba	1 926	2 234	116
Pulizia e manutenzione invernale			
Ostatné služby	423	522	123
Servizi vari			
<b>Spolu</b>	<b>14 978</b>	<b>15 032</b>	<b>100</b>
<b>Totale</b>			

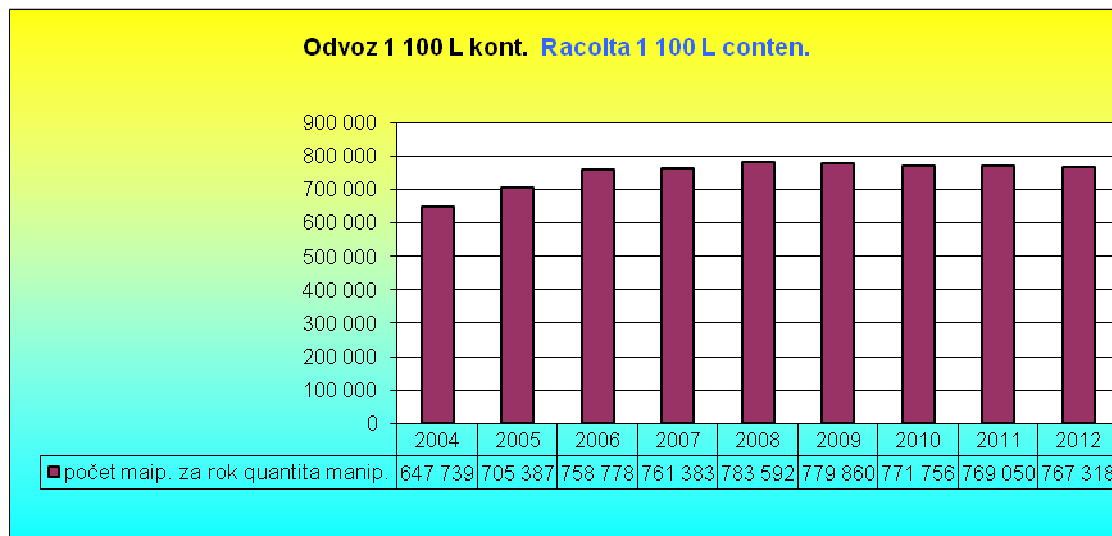
## Predaj tepla

V roku 2012 došlo k poklesu množstva predaného tepla. Predaj tepla pre najväčšieho odberateľa (Tepláreň Košice) je pre našu spoločnosť najdôležitejší zdroj príjmov z predaja tepla (128 tis. GJ/rok). Vyrobené teplo je sprievodný produkt pri zneškodňovaní odpadu spálením a z toho dôvodu ho s výrobného procesu nemôžeme vynechať. Využitie takto vyrobeného tepla je preto kľúčovou úlohou v najbližšom období.

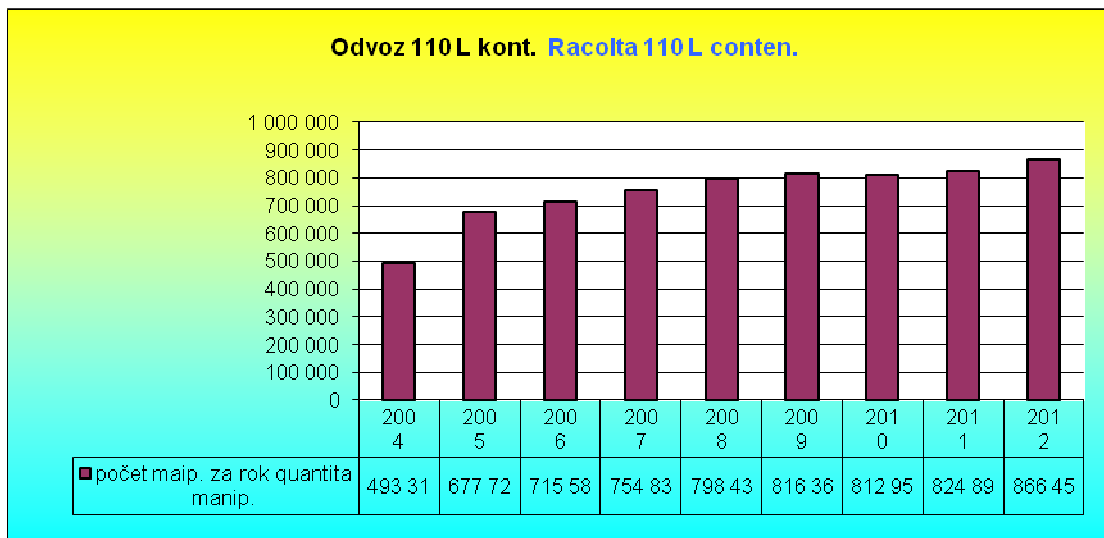


## Zber a odvoz odpadu

Nosnou časťou odvozu odpadu je odvoz komunálneho odpadu pomocou 1 100 L kontajnerov. Počiatočný prudší nárast sa v posledných rokoch zmiernil. Dôvodom je ustálenie štandardu v Meste Košice, ako aj intenzifikácia separovaného zberu komunálneho odpadu.

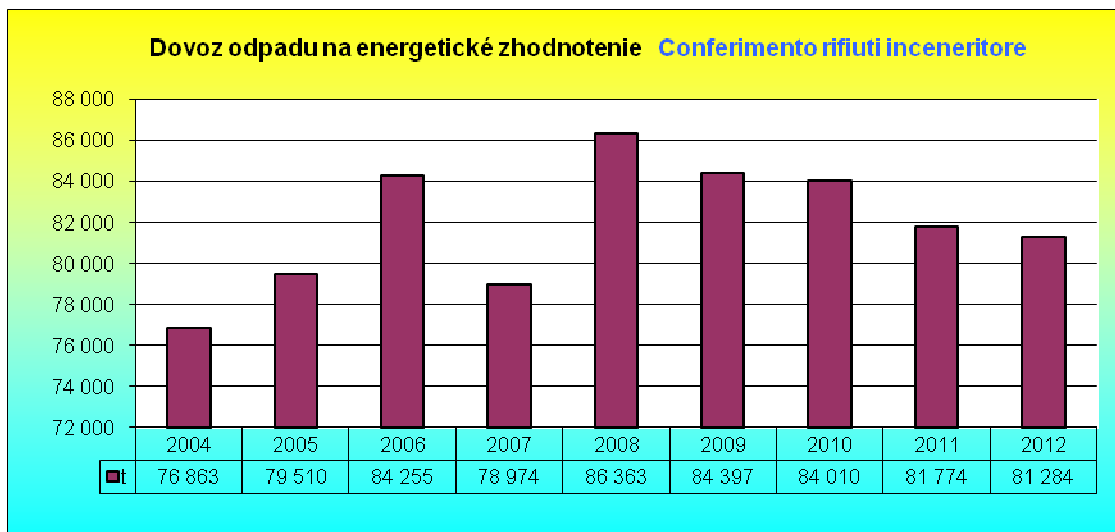


Druhou najrozšírenejšou službou v rámci odvozu odpadu je odvoz komunálneho odpadu pomocou 110L kuka nádob. Výkony tejto služby boli v roku 2012 vyššie oproti predchádzajúcemu roku. Dôvodom boli dodávky kuka nádob pre nové domy v meste Košice, ako aj zmeny druhu zberových nádob z 1100 L na kuka nádoby pre podnikateľské subjekty.



### Odpad zneškodnený termicky

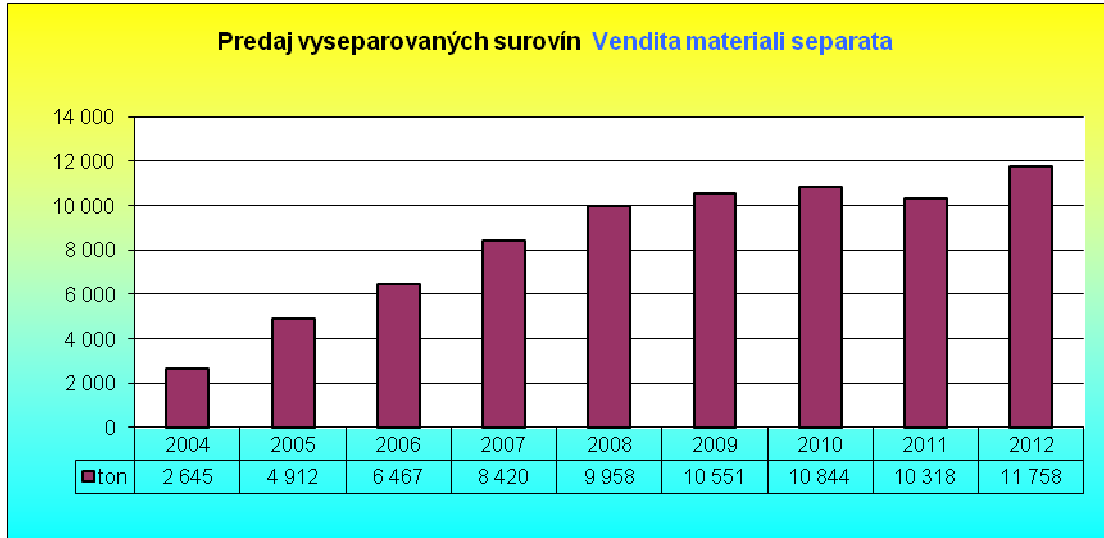
Tento odpad je najväčšou kategóriou odpadu s ktorým naša spoločnosť nakladá. Tvorí 75 % celkového odpadu, ktorý bol v roku 2012 vyzbieraný. Pokles o 0,6 % oproti predchádzajúcemu roku je z dôvodu hospodárskej krízy. Pokles začal v polovici roka 2009 a predpokladáme, že táto tendencia sa v nasledujúcom roku zastaví.





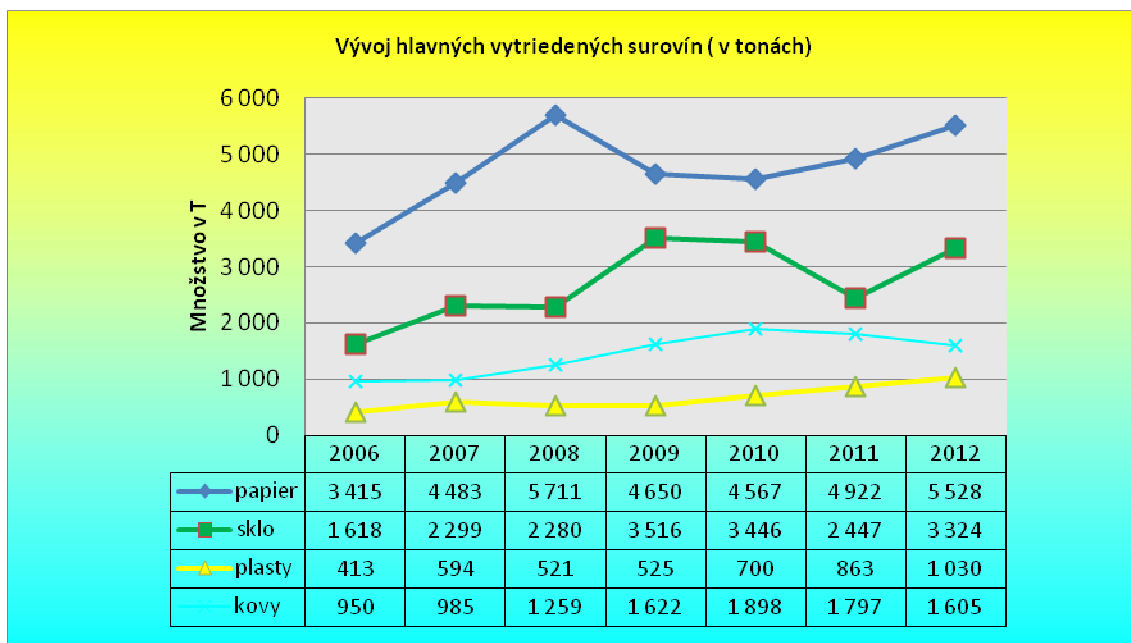
## Predaj druhotných surovín

Predaj vyseparovaných zložiek odpadu v roku 2012 vzrástol o 13,9 % oproti predchádzajúcemu roku. Medziročný pokles v predchádzajúcom roku bol pozastavený, ale prudký nárast z rokov 2004 – 2008 už nie je zachovaný.



Celkové množstvo vyseparovaných druhotných surovín je závislé aj od úrovne hospodárstva Slovenskej republiky, resp. širšieho regiónu. V niektorých komoditách, napr. u papiera a kovového šrotu, je výskyt závislý od výšky výkupných cien. Množstvo druhotných surovín vyzbieraných od obyvateľstva v rámci separovaného zberu sa medziročne zvyšuje.

Najväčší podiel na celkovom množstve a na celkových výnosoch vyseparovaných zložiek odpadu tvorí papier, ktorý sa zhodnocuje v dcérskej spoločnosti East Paper, s.r.o. Papier je získavaný hlavne z obchodnej činnosti od obchodných reťazcov.



### B.3. Investície

Prehľad investičných výdavkov podľa jednotlivých druhov majetku za rok 2012 a porovnanie s rokom 2011:

	tis. EUR/ mile EUR		
	2011	2012	2012/2011
Softvér	0	7	
Software			
Stavby	23	13	59
Fabbricati			
Dopravné prostriedky	310	907	292
Automezzi			
Stroje, prístroje, zariadenia	1 799	284	16
Impianti, macchinari, attrezzature			
Kontajnery	215	110	51
Contentitori			
Ostatné	350	0	0
Vari			
<b>Spolu</b>	<b>2 696</b>	<b>1 320</b>	<b>49</b>
<b>Totale</b>			

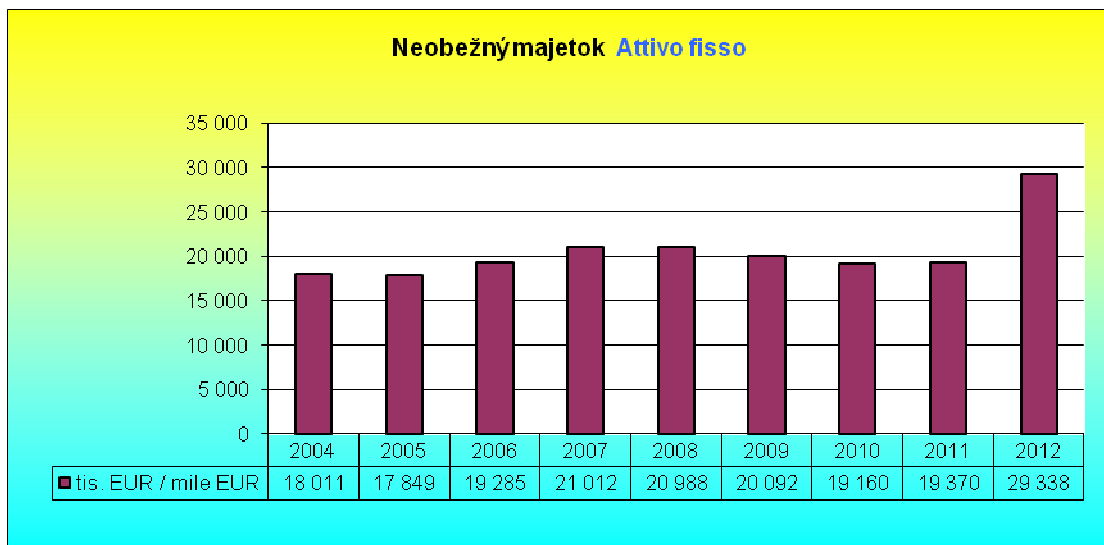
V priebehu roku 2012 bolo realizovaných o 51% investícií menej, ako v predchádzajúcom roku. Bolo to spôsobené hlavne začatím investície MODERNIZÁCIA SPALOVNE – ETAPA 1, v rámci ktorej sa realizuje výstavba turbíny, rekonštrukcia kotla a výstavba nového zariadenia na čistenie spalín. Platby za túto investíciu sú zálohové a nie sú súčasťou hore uvedenej tabuľky.

Na stredisku 2002 – Zber a odvoz odpadu - predstavovali investície hodnotu 574 tis. EUR a boli prevažne v oblasti nákupu kontajnerov, vozového parku – 1 ks špeciálnych vozidiel typu Abroll a 2 ks špeciálnych lisovacích vozidiel na komunálny odpad.

Na stredisku 2202 – Separovaný zber – najväčšou investíciou bolo lisovacie vozidlo na separovaný zber 16 m<sup>3</sup> a kontajnery na obnovu.

Na stredisku 4002 – Spaľovňa odpadov – predstavovali investície celkom hodnotu 239 tis. EUR. Najväčšia položka bola investovaná do „Modernizácia SPAĽOVNE – ETAPA 1“ na inžiniersku činnosť vo výške 131 tis. EUR a do rekonštrukcie kotla K1 vo výške 68 tis. EUR.

V nasledujúcej tabuľke je znázornený vývoj hmotného, nehmotného a finančného majetku. Najväčší podiel predstavujú stavby v hodnote 6 226 tis. EUR, čo je 21 % podiel na celkovom majetku. V roku 2012 celkový objem majetku vzrástol o 51,5 %, čo bolo spôsobené zaplatením zálohových platieb generálnemu dodávateľovi stavby „Modernizácia SPAĽOVNE – ETAPA 1“. V nasledujúcom grafe je zobrazený vývoj celkového neobežného majetku.



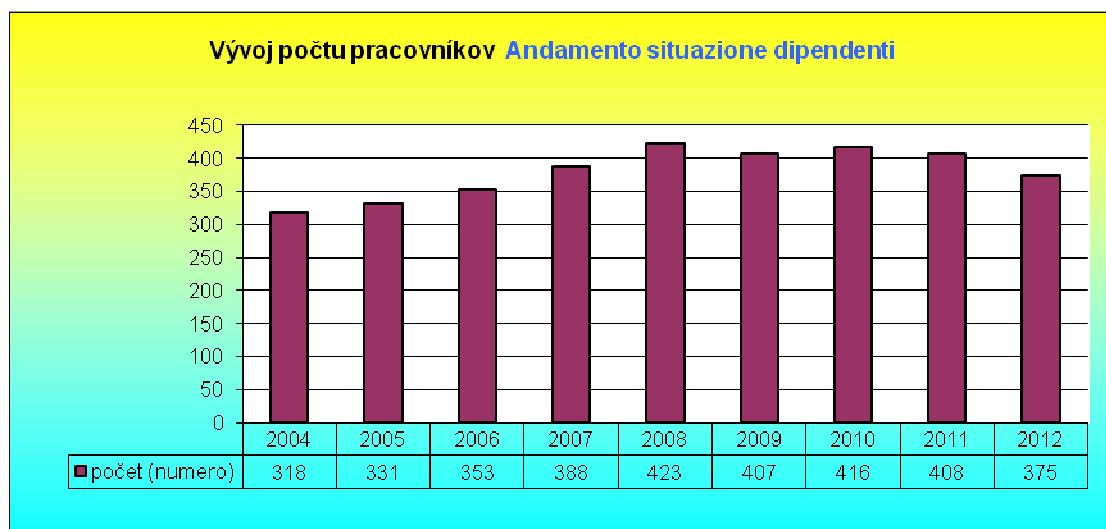
## B.4. Ľudské zdroje

V roku 2012 klesol priemerný počet zamestnancov oproti predchádzajúcemu roku o 33. Spôsobené je to predovšetkým zintenzívnenou spolupracou s externými firmami pri sezónnych prácach. Spoločnosť redukovala aj počet zamestnancov na oddelení legislatívy a ŽP o 1 zamestnanca. Pokračuje aj optimalizácia počtu pracovníkov vo výrobných strediskách, kde sa snažíme znížiť rezervy pracovných síl na úroveň, kedy sme ešte schopní zabezpečiť plynulý chod výroby a služieb. V roku 2012 v porovnaní s rokom 2011 sa výraznejšie nezmenil počet zamestnancov na dobu neurčitú. Dôvodom je predovšetkým opätovný pokles počtu zamestnancov, ktorí odišli do starobného dôchodku (2) oproti roku 2011 (14). Vzhľadom na nepriaznivý vplyv zmien v Zákonníku práce od roku 2013 sme obmedzili prijímanie nových zamestnancov a optimalizujeme produktivitu pracovnej sily, v čom sú ešte značné rezervy.

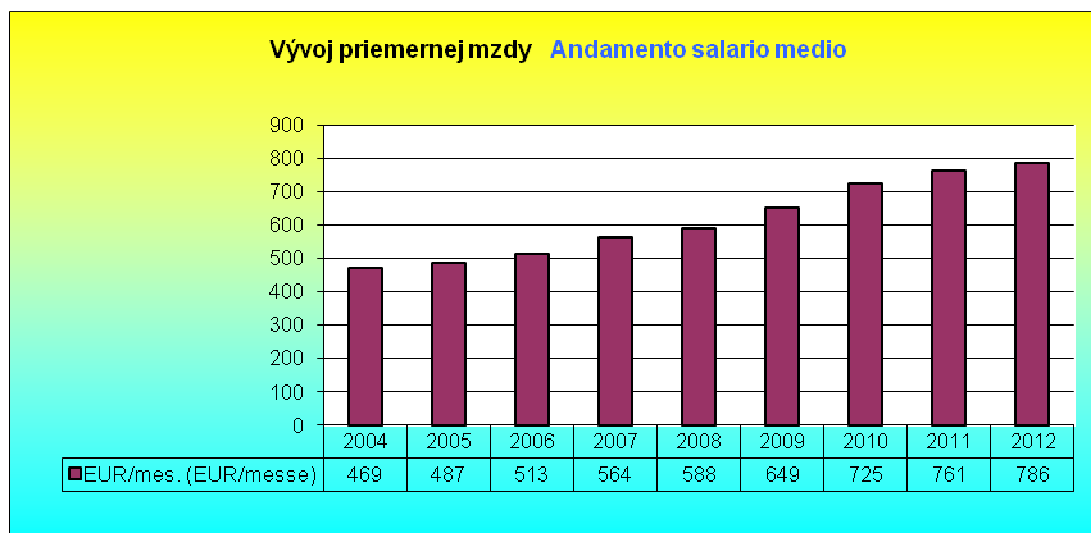
	k 31.12.2011	k 31.12.2012
Zamestnanci na dobu neurčitú		
Dipendenti a tempo indeterminato	295	296
Zamestnanci na dobu určitú		
Dipendenti a tempo determinato	133	107
<b>SPOLU</b>	<b>428</b>	<b>403</b>
<b>TOTALE</b>		
Dohody – externí spolupracovníci	3	3
Contratti di collaborazione		

Stav zamestnancov v spoločnosti KOSIT a.s. v priebehu roka kolíše, v dôsledku realizácie veľkého objemu sezónnych prác. Najväčšie výkyvy v stavoch zamestnancov počas roka je na úseku údržby komunikácií. V zimnom období je počet pracovníkov najvyšší, v priebehu tejto zimnej sezóny sme zvýšili počet dočasne pridelených pracovníkov (z 11 na 12 vodičov, z 18 na 30 ručných zametačov). Takisto na Stredisku triedenia odpadov sme sezónne zvýšili počet externých pracovníkov v lete na triedení plastov z dôvodu zvýšeného dovozu tohto materiálu, ako aj dôvodu ochrany pred požiarmi.

Vývoj počtu pracovníkov, ako aj celková situácia na trhu práce, umožnili stabilizáciu pracovnej sily. Všetky opatrenia, ktoré spoločnosť vykonala so zámerom znížiť fluktuáciu a zvýšiť lojalnosť sa ukazujú ako účinné a je potrebné v nich naďalej pokračovať. Po prijatí legislatívy v pracovnej oblasti, ktorá všeobecne veľmi výrazne zvyšuje personálne náklady, je potrebné aj v KOSITe zvážiť všetky možnosti ako minimalizovať negatívny dopad týchto zmien.



Priemerná mzda vzrástla v roku 2012 približne o 3,2 % oproti roku 2011 na 786 EUR. Dôvodom je rast mzdy každého zamestnanca o 1% podľa platnej Kolektívnej zmluvy, niektoré osobné zmeny ohodnotenia a nižší podiel nízko-príjmových zamestnancov. Priemerná mzda v hospodárstve za rok 2012 je podľa čiastkových údajov cca 803 EUR, takže spoločnosť aj napriek náročnému obdobiu veľkých investičných výdavkov plní strategický cieľ, t.j. priblížiť priemernú mzdu v KOSIT a.s. k priemernej mzde v hospodárstve a nezanedbáva v tejto súvislosti oblasť ľudských zdrojov na úkor iných nákladov. V roku 2012 sa rozdiel znížil z 25 EUR na cca 17 EUR. V roku 2012 bola priemerná mzda 893 EUR/mes. v podnikoch v podnikateľskej sfére s viac ako 20 zamestnancami. Tento ukazovateľ plníme na 85 %(+2%), čo je vzhľadom na štruktúru zamestnancov a charakter služieb primeraný stav.



Veková štruktúra zamestnancov KOSIT a.s. k 31.12.2012

Kategória	Veková skupina						Spolu	Priem. vek
	15 - 24	25 - 34	35 - 44	45 - 54	55 - 64	65 - ∞		
<b>MUŽI</b>								
1	27	72	83	59	67	2	310	42
2		9	3	5	1		18	39
3		2	7	5	2		16	43
<b>Spolu</b>	27	83	93	69	70	2	344	42
<b>ŽENY</b>								
1		3	5	11	9		28	49
2		6	6	11	2		25	44
3		2	2	1	1		6	40
<b>Spolu</b>		11	13	23	12		59	46
<b>KOSIT</b>								
1	27	75	88	70	76	2	338	43
2		15	9	16	3		43	42
3		4	9	6	3		22	42
<b>Spolu</b>	27	94	106	92	82	2	403	43

- 1 – ROBOTNÍCI
- 2 - T H P
- 3 - Manažér – špecialista

Vekový priemer sa oproti roku 2011 zvýšil opäť o 1 rok a tento trend sa opakuje už tretí rok za sebou. Veková štruktúra už nie je tak optimálne vyvážená, ako to bolo v minulosti. Tento stav nie je alarmujúci, ale dáva nám do budúcnosti varovný signál. Spôsobené je to zvyšujúcim sa počtom pracujúcich starobných dôchodcov – v roku 2012 sa tento počet zvýšil zo 7 na 12. Od roku 2010 taktiež výrazne rastie vekový priemer žien, presiahol optimálnu výšku a tento stav sa naďalej prehĺbuje. V roku 2013 dosiahne dôchodkový vek ďalších 5 zamestnancov, ale viacerí z nich avizujú, že chcú ostať v pracovnom pomere aj naďalej.

Najvyššie dosiahnuté vzdelanie ku dňu 31.12.2012

Kategória	Stupeň vzdelania										Spolu	
	0	1	2	3	4	5	6	7	8	9		
<b>MUŽI</b>												
1	6	64	118	55	38	3	19	1	6			310
2			3		4	1	5		5			18
3			1		2		1		11	1		16
<b>Spolu</b>	<b>6</b>	<b>64</b>	<b>122</b>	<b>55</b>	<b>44</b>	<b>4</b>	<b>25</b>	<b>1</b>	<b>22</b>	<b>1</b>		<b>344</b>
<b>ŽENY</b>												
1		5	11	5	4		3					28
2					3	6	8	1	7			25
3					1		1		3	1		6
<b>Spolu</b>		<b>5</b>	<b>11</b>	<b>5</b>	<b>8</b>	<b>6</b>	<b>12</b>	<b>1</b>	<b>10</b>	<b>1</b>		<b>59</b>
<b>Firma</b>												
1	6	69	129	60	42	3	22	1	6			338
2			3		7	7	13	1	12			43
3			1		3		2		14	2		22
<b>Spolu</b>	<b>6</b>	<b>69</b>	<b>133</b>	<b>60</b>	<b>52</b>	<b>10</b>	<b>37</b>	<b>2</b>	<b>32</b>	<b>2</b>		<b>403</b>

- 0 - BEZ Neukončené základné
- 1 - Z Ukončené základné
- 2 - VL Stredné odborné - SOU
- 3 - SO Stredné (kratšie než štvorročné - bez maturity)
- 4 - ÚSOV Úplné stredné odborné (SOU s maturitou)
- 5 - ÚSV Úplné stredné všeobecné
- 6 - ÚSO Úplné stredné odborné na strednej odb. šk.
- 7 - VO Vyššie vzdel.(5.a 6.roč.konzervat.,bakal.)
- 8 - VŠ Vysokoškolské
- 9 - VK Vedecká výchova, doktorandské štúdium

## B.5. Štruktúra výnosov

tis. EUR/ mile EUR

NÁZOV POLOŽKY	2011	% podiel	2012	% podiel	2012/2011
Tržby za vlastné výrobky (prodotti)	812	5	730	4	90
Tržby za služby (servizi)	14 166	85	14 303	82	101
Tržby za tovar (vendita merce)	8	0	31	0	0
Aktivácia (lavori interni)	300	2	1 150	7	383
Ostatné prevádzkové výnosy (ricavi vari)	1 417	8	1 276	7	90
Ostatné finančné výnosy (ricavi finanziari)	9	0	35	0	383
<b>VÝNOSY SPOLU ( TOTALE RICAVID)</b>	<b>16 712</b>	<b>100</b>	<b>17 524</b>	<b>100</b>	<b>105</b>

Po tretom roku hospodárskej krízy došlo k poklesu výnosov o 5 %. Najvýraznejšie zmeny v oblasti dosiahnutých tržieb boli z predaja služieb, ktorý vzrástol o 1 % oproti referenčnému obdobiu minulého roku. Ďalší výrazný nárast bol v aktivácií vnútroorganizačných služieb, ktoré vzrástli o 183 % a boli spôsobené precenením vnútroorganizačných služieb v oblasti triedenia druhotných surovín.

Služby tvoria hlavný zdroj tržieb našej spoločnosti. V roku 2012 služby zaznamenali mierny nárast a to z dôvodu vyšších výkonov Čistoty a zimnej údržby o 16 % oproti predchádzajúcemu roku. Intenzita výkonov zimnej údržby je závislá od počasia a vykazuje veľké medziročné rozdiely – v niektorých rokoch až 50 %.

Najväčšia časť výnosov je za služby spojené s nakladaním s odpadom. Tieto služby klesli o 2 % oproti predchádzajúcemu roku. Najvýznamnejší obchodný partner pri nakladaní s odpadom je mesto Košice a tvorí 83 % z týchto výnosov.

## B.6. Štruktúra nákladov

tis. EUR/ mile EUR

NÁZOV POLOŽKY	2011	% podiel	2012	% podiel	2012/2011
Materiál ( <i>materiale</i> )	1 850	12	3 212	20	174
Energia ( <i>energia</i> )	852	6	940	6	110
Predaný tovar ( <i>merce venduto</i> )	7	0	30	0	427
Opravná položka k zásobám ( <i>accantonamenti</i> )	16	0	0	0	1
Opravy a údržba ( <i>riparazione, manutenzione</i> )	1 328	9	1 264	8	95
Náklady na cestovné ( <i>spese di viaggio</i> )	7	0	4	0	60
Nákl. na reprezen. ( <i>spese di rappresentanza</i> )	14	0	11	0	77
Ostatné služby ( <i>servizi vari</i> )	2 406	16	2 530	16	105
Osobné náklady ( <i>costo personale</i> )	5 495	36	5 263	33	96
Ostatné dane a poplatky ( <i>tasse varie</i> )	140	1	143	1	102
Ostatné prevádzkové náklady ( <i>costi operativi</i> )	930	6	310	2	33
Odpisy nehm. a hmot. invest. majetku ( <i>ammortamenti beni aziendali</i> )	2 160	14	2 060	13	95
Ostatné finančné náklady ( <i>proventi finanziari</i> )	191	1	358	2	187
<b>NÁKLADY SPOLU (TOTALE COSTI)</b>	<b>15 396</b>	<b>100</b>	<b>16 124</b>	<b>100</b>	<b>105</b>

Podobne ako u výnosoch, aj v nákladovej oblasti došlo k nárastu. Nárast nákladov bol však menší, ako nárast výnosov, čo je pozitívny jav.

V položke materiál došlo k nárastu variabilných nákladov (PHM a druhotných surovín) z dôvodu vyšších cien týchto komodít aj väčšieho objemu.

Nárast nákladov bol v položkách energie bol hlavne u elektrickej energie. Dôvodom bola väčšia spotreba počas výstavby linky K2.

Opravy zaznamenali mierny pokles hlavne na dopravnú techniku.

Služby mierne vzrástli hlavne na preprave a zneškodnení odpadu na externých skládkach.

Pokles bol zaznamenaný v osobných nákladoch o 4 % z dôvodu poklesu počtu zamestnancov o 8 %. Osobné náklady predstavujú najväčšiu nákladovú položku. Je to charakteristické pre sektor služieb, do ktorého je naša spoločnosť zaradená.

Na zníženie ostatných prevádzkových nákladov mal vplyv zostatková cena odpredaného prebytočného majetku v roku 2011, čo v roku 2012 už nebolo realizované.

Odpisy majetku sa znížili o 5 %. Dôvodom bolo doodpisovanie časti investičného majetku spoločnosti zaradeného začiatkom vzniku spoločnosti.

Finančné náklady boli v roku 2012 vyššie z dôvodu čerpania finančných prostriedkov z novej úverovej zmluvy na financovanie modernizácie a rekonštrukcie spaľovne.



## B.7. Rozdelenie zisku

Na základe skutočných celkových výnosov a nákladov spoločnosť v roku 2012 dosiahla zisk pred zdanením vo výške 1 400 tis. EUR, pričom daňový základ predstavuje výšku 2 286 tis. EUR a je upravený o pripočítateľné a odpočítateľné položky. Podrobnejší prehľad sa nachádza v nasledovnej tabuľke.

	2011 Základ dane tis. EUR	2012 Základ dane tis. EUR
<b>Výsledok hospodárenia pred zdanením - r.25 a r. 45 VZaS - Zisk pred zdanením</b>	<b>1 316</b>	<b>1 400</b>
<b>Pripočítat. položky</b> (daňovo neuznané nákl)	1 161	1 625
<b>Odpočít.položky</b> (výnosy nepodlieh. dani)	-496	-740
<b>Upravený základ dane</b>	<b>1 981</b>	<b>2 286</b>
% Dane z príjmov práv.osôb	19%	19%
<b>Splatná daň r. 47 VZaS</b>	<b>378</b>	<b>435</b>
Odložená daň - r. 48 VZaS	-80	-42
<b>Celková vykázaná daň - r. 46 VZaS</b>	<b>298</b>	<b>393</b>
<b>Výsledok hospodárenia z bežnej činnosti r. 25 + r. 45 - r. 46</b>	<b>1 018</b>	<b>1 007</b>

Účtovný zisk po zdanení vo výške 1 007,50 tis. EUR sa použije na tvorbu rezervného fondu (100,75 tis. EUR) a zvyšok, t. j. 906,75 tis. EUR bude rozdelený v zmysle rozhodnutia akcionárov.

### Návrh na rozdelenie hospodárskeho výsledku v schvaľovacom konaní

	tis. EUR/ mile EUR	
	2011	2012
<i>Povinný prídel do rezervného fondu (Fondo di Riserva Legale)</i>	101,8	100,7
<i>Vysporiadanie straty z roku 2001 (Copertura della perdita del 2001)</i>	-	-
<i>Prídel do sociálneho fondu (Fondo sociale)</i>	-	-
<i>Nerozdelený zisk (Utile da distribuire)</i>	916,0	906,7
<i>Dividendy (Dividendi)</i>	0	0
<b>Celkom (totale)</b>	<b>1017,7</b>	<b>1007,5</b>

## C. VÝKAZY SPOLOČNOSTI

### C.1. Výkaz ziskov a strát po zdanení - skrátený

tis. EUR/ mile EUR

	2011	2012	2012/2011
I. Tržby za predaj tovaru ( <i>ricavi vendita merce</i> )	8	31	377
A. Náklady vynaložené na predaný tovar ( <i>costi</i> )	7	30	417
+ Obchodná marža ( <i>margin</i> )	1	1	102
II. Výroba ( <i>produzione</i> )	15 278	16 183	106
B. Výrobná spotreba ( <i>costi della produzione</i> )	6 473	7 960	123
+ <b>Pridaná hodnota (valore aggiunto)</b>	<b>8 807</b>	<b>8 224</b>	<b>93</b>
C. Osobné náklady ( <i>costo del personale</i> )	5 495	5 263	96
D. Dane a poplatky ( <i>imposte e tasse</i> )	140	143	103
E. Odpisy nehm. a hmot. invest. majetku (Ammortamenti beni aziendali)	2 160	2 060	95
III. Tržby z predaja investičného majetku (Ricavi vendita beni d'investimento)	254	124	49
VI. Ostatné prevádzkové výnosy ( <i>ricavi operativi</i> )	1 163	1 151	99
I. Ostatné prevádzkové náklady ( <i>costi operativi</i> )	930	310	33
* <b>Prevádzkový hospodársky výsledok (margin operativo lordo)</b>	<b>1 499</b>	<b>1 723</b>	<b>115</b>
J. Predné cenné papiere	0	0	
VII. Výnosy z dlhodobého finančného majetku (proventi e oneri finanziari)	0	33	
L. Náklady na precenenie cenných pap. a deriv. operácie		49	
XII. Výnosové úroky ( <i>interessi attivi</i> )	9	2	22
N. Nákladové úroky ( <i>interessi passivi</i> )	51	219	429
XIII. Kurzové zisky ( <i>utili di cambio</i> )	0	0	
O. Kurzové straty ( <i>perdite cambio</i> )	110	0	0
XIV. Ostatné finančné výnosy ( <i>ricavi finanziari vari</i> )	0	0	
P. Ostatné finančné náklady ( <i>costi finanziari vari</i> )	30	89	294
* <b>Hospodársky výsledok z finančných operácií (Risultato economico operazioni finanziarie)</b>	<b>-182</b>	<b>-323</b>	<b>177</b>
T. Daň z príjmov za bežnú činnosť ( <i>imposte</i> )	299	393	132
** <b>Hospodársky výsledok za bežnú činnosť (Risultato economico operativo)</b>	<b>1 018</b>	<b>1 007</b>	<b>99</b>
XVI. Mimoriadne výnosy ( <i>Ricavi straordinari</i> )	0	0	
* Mimoriadny hospodársky výsledok (Risultato economico straordinario)	0	0	
*** <b>Hospodársky výsledok za účtovné obdobie (Risultato economico dell'esercizio)</b>	<b>1 018</b>	<b>1 007</b>	<b>99</b>

## C.2. Súvaha - skrátená

		tis. EUR/ mile EUR		
AKTÍVA		2011	2012	2012/2011
	<b>AKTÍVA CELKOM (ATTIVI TOTALE)</b>	<b>23 473</b>	<b>35 175</b>	<b>150</b>
<b>A.</b>	<b>Neobežný majetok (Attivo fisso)</b>	<b>19 370</b>	<b>29 338</b>	<b>151</b>
A.I.	Dlhodobý nehmotný majetok (Immobilizzazioni immateriali)	7	7	111
A.II.	Dlhodobý hmotný majetok (Immobilizzazioni materiali)	19 101	29 026	152
A.III.	Dlhodobý finančný majetok (Immobilizzazioni finanziarie)	263	305	116
<b>B</b>	<b>Obežný majetok (Attivo circolante)</b>	<b>4 058</b>	<b>5 796</b>	<b>143</b>
B.I.	Zásoby ( <i>Rimanenze magazzino</i> )	286	326	114
B.II.	Dlhodobé pohľadávky ( <i>crediti a lunga termine</i> )	1	0	0
B.III.	Krátkodobé pohľadávky ( <i>crediti a breve termine</i> )	3 341	4 259	127
B.IV.	Finančné účty ( <i>Cassa e crediti verso banche</i> )	430	1 211	282
<b>C.</b>	<b>Časové rozlíšenie (Ratei e risconti)</b>	<b>45</b>	<b>40</b>	<b>89</b>

		tis. EUR/ mile EUR		
PASÍVA		2011	2012	2012/2011
	<b>PASÍVA CELKOM (PASSIVI TOTALE)</b>	<b>23 473</b>	<b>35 175</b>	<b>150</b>
<b>A.</b>	<b>Vlastné imanie (Patrimonio netto)</b>	<b>18 036</b>	<b>18 533</b>	<b>103</b>
A.I.	Základné imanie ( <i>Capitale sociale</i> )	16 615	16 799	101
A.II.	Kapitálové fondy	-974	-932	96
A.III.	Fondy zo zisku	339	440	130
A.IV.	HV min. rokov	1 038	1 218	117
A.V.	HV bež. Účt. Obd. ( <i>Risultato economico d'esercizio</i> )	1 018	1 007	99
<b>B.</b>	<b>Závazky (Debiti)</b>	<b>4 562</b>	<b>15 803</b>	<b>346</b>
B.I.	Rezervy ( <i>Riserve</i> )	777	1 429	184
B.II.	Dlhodobé záväzky ( <i>debito a lungo termine</i> )	756	1 019	135
B.III.	Krátkodobé záväzky ( <i>debiti a breve termine</i> )	2 406	2 221	92
B.IV.	Bankové úvery a výpomoci ( <i>debiti verso banche</i> )	622	11 133	1789
<b>C.</b>	<b>Časové rozlíšenie (spese, incassi futuri)</b>	<b>875</b>	<b>839</b>	<b>96</b>

## D. KONSOLIDOVANÉ VÝKAZY SPOLOČNOSTI

V súlade so zmenami v Zákone o účtovníctve Spoločnosť s účinnosťou od 1. januára 2005 zostavuje konsolidovanú účtovnú závierku v súlade s Medzinárodnými štandardmi pre finančné výkazníctvo („IFRS“), ktoré boli prijaté Európskou úniou (ďalej len EU).

Pre účely uplatnenia princípu historických cien sa v konsolidovanej účtovnej závierke predpokladá, že Spoločnosť vznikla dňa 21. marca 2001 s účtovnou hodnotou aktív a pasív stanovenou k tomuto dátumu, po úpravách, ktoré si vyžadovalo uplatnenie IFRS.

Pri zostavovaní účtovnej závierky v súlade s IFRS je nevyhnutné použitie odhadov a predpokladov, ktoré ovplyvňujú sumy vykazované v účtovnej závierke a poznámkach k účtovnej závierke. Hoci sa tieto odhady opierajú o najlepšie vedomosti vedenia o súčasných udalostiach a činnostiach, skutočnosť sa môže od týchto odhadov líšiť.

IFRS zahŕňajú štandardy a interpretácie schválené Radou pre medzinárodné účtovné štandardy („IASB“) a Výborom pre interpretácie medzinárodného finančného výkazníctva („IFRIC“).

Konsolidovaná účtovná závierka Skupiny sa zahrňuje do ďalšej konsolidácie materskej spoločnosti 4 ITALY S.r.l. ENERGY & ENVIROMENT, Via Torino 180, 30 172 Venezia, Taliansko.

### Dcérske spoločnosti

Konsolidovaná účtovná závierka zahŕňa účtovnú závierku Spoločnosti a dcérskych spoločností, ktoré Spoločnosť kontroluje. V našom prípade je do konsolidácie zahrnutá dcérska spoločnosť REMKO Sirmík s.r.o.

Bežným znakom kontroly je, že Skupina priamo alebo nepriamo vlastní nadpolovičný podiel hlasovacích práv a je schopná kontrolovať finančnú a prevádzkovú činnosť spoločnosti tak, aby z jej činnosti získavala úžitky. Na základe požiadavky IAS 27 sa pri stanovovaní kontroly berú do úvahy okamžité uplatniteľné hlasovacie práva.

Akvízie spoločností sa účtujú použitím nákupnej metódy účtovania, oceňovaním majetku a záväzkov reálnou hodnotou pri ich akvizícii, pričom dátum akvizície sa stanoví na základe dátumu získania kontroly. Podiely minoritných akcionárov sú vykázané v hodnote podielu minoritných akcionárov na reálnej hodnote čistých aktív. Výnosy a náklady spoločností obstaraných alebo predaných počas roka sú zahrnuté do konsolidovanej účtovnej závierky odo dňa akvizície, prípadne do dňa, kedy boli predané.

Zostatky a transakcie v rámci Skupiny, vrátane ziskov v rámci Skupiny a nerealizovaných ziskov a strát, sú eliminované. Eliminované boli náklady - výnosy vo výške 373 519,- EUR a pohľadávky a záväzky vo výške 85 710,- EUR.

Pri zostavení konsolidovanej účtovnej závierky boli použité jednotné účtovné zásady pre podobné transakcie a iné udalosti za podobných okolností.

Vlastné imanie a čistý zisk pripadajúce na podiely minoritných akcionárov sú vykázané samostatne v konsolidovanej súvahe, resp. v konsolidovanom výkaze ziskov a strát. Akvizície minoritných podielov sa účtujú metódou rozšírenia materskej spoločnosti, pri ktorej rozdiel medzi protiplnením a účtovnou hodnotou nadobudnutých čistých aktív sa vykazuje ako goodwill.

## D. 1 . Konsolidovaný výkaz o finančnej situácii za obdobie, ktoré sa skončilo 31. decembra 2012

	Poznámky	2012 EUR	2011 EUR
<b>MAJETOK</b>			
<b>Neobežný majetok</b>			
<b>Dlhodobý majetok</b>			
Dlhodobý nehmotný majetok	2	693 964	852 964
Dlhodobý hmotný majetok	3	29 491 831	19 705 953
Dlhodobý finančný majetok	4	214 033	231 099
Ostatné dlhodobé aktíva			
		<b>30 399 828</b>	<b>20 790 016</b>
<b>Obežný majetok</b>			
Zásoby	6	326 236	286 073
Dlhodobé pohľadávky	4	0	943
Krátkodobé pohľadávky	7,8	4 144 554	3 342 577
Ostatné krátkodobé pohľadávky	8	141 167	45 249
Peniaze a peňažné ekvivalenty	9	1 276 482	443 987
		<b>5 888 439</b>	<b>4 118 829</b>
		<b>36 288 267</b>	<b>24 908 845</b>
<b>VLASTNÉ IMANIE A ZÁVAZKY</b>			
Vlastné imanie pripadajúce na akcionárov materskej spoločnosti			
Základné imanie	10	16 799 200	16 614 954
Kapitálové fondy	11	67 727	67 727
Fondy zo zisku	11	440 705	338 663
Nerozdelený zisk pripadajúci na akcionárov materskej spoločnosti		1 912 452	1 876 510
		<b>19 220 084</b>	<b>18 897 854</b>
Podiely minoritných akcionárov		0	0
		<b>19 220 084</b>	<b>18 897 854</b>
<b>Dlhodobé záväzky</b>			
Dlhodobé rezervy	11	51 273	41 206
Dlhodobé úvery bez krátkodobej časti úverov	12	11 325 991	464 924
Odložený daňový záväzok	14	331 591	373 242
Ostatné dlhodobé záväzky	14,16	1 222 706	1 043 596
		<b>12 931 561</b>	<b>1 922 968</b>
<b>Krátkodobé záväzky</b>			
Záväzky z obchodného styku	15	1 320 819	1 482 854
Krátkodobé úvery vrátane krátkodobej časti dlhodobých úverov	13	272 247	727 923
Krátkodobé rezervy	11	1 378 671	736 849
Ostatné krátkodobé záväzky	15,16	1 164 885	1 140 397
		<b>4 136 622</b>	<b>4 088 023</b>
		<b>36 288 267</b>	<b>24 908 845</b>

## D. 2. Konsolidovaný výkaz komplexného výsledku za obdobie, ktoré sa skončilo 31. decembra 2012

	Poznámky	2012	2011
		EUR	EUR
Tržby netto	17,2	15 087 321	15 259 001
Ostatné prevádzkové výnosy	20	1 275 421	1 162 688
Zúčtovanie goodwillu, precenenie	2		
<b>Prevádzkové výnosy spolu</b>		<b>16 362 742</b>	<b>16 421 689</b>
Spotreba materiálu a náklady na obstaranie predaného tovaru	18	4 181 650	2 725 661
Osobné náklady	19	5 262 629	5 502 197
Odpisy a zníženie hodnoty DHM, DNM, odpis goodwillu	2,3,20	2 359 273	2 702 301
Služby	18	3 614 214	3 587 936
Ostatné prevádzkové náklady	20	453 351	825 730
Zmena stavu zásob hot.výrobkov a nedokončenej výroby	17	0	-50
Aktivovaná vlastná výroba	17	1 150 271	300 425
<b>Prevádzkové náklady spolu</b>		<b>14 720 846</b>	<b>15 043 450</b>
<b>Prevádzkový zisk</b>		<b>1 641 896</b>	<b>1 378 239</b>
Finančné výnosy	21	1 869	8 646
Finančné náklady	21	369 946	223 684
Podiel na zisku pridružených spoločností		87	18 056
<b>Zisk pred zdanením</b>		<b>1 273 906</b>	<b>1 181 257</b>
Daň z príjmov	22	400 655	299 807
<b>Čistý zisk za účtovné obdobie</b>		<b>873 251</b>	<b>881 450</b>
prípadajúce na:			
akcionárov materskej spoločnosti		873 251	881 450
minoritých akcionárov			

## **E. PRÍLOHY**

**E.1. Správa nezávislého audítora k účtovnej závierke**

**E.2. Súvaha**

**E.3. Výkaz ziskov a strát**

**E.4. Poznámky**

**E.5. Stanovisko dozornej rady**

**E.6. Správa súladu**

**E.7. Správa nezávislého audítora ku konsolidovanej účtovnej závierke**

V Košiciach, 28.2.2013

Dr. Alberto Gerotto  
predseda predstavenstva