



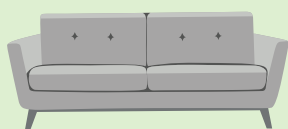
Ako správne pripraviť odpad pre

Tento návod poskytuje 3 kľúčové kroky pre **správnu prípravu odpadu** pred príchodom služby KOSIT TAXI. Dodržanie týchto pokynov je **nevyhnutné** pre plynulý priebeh odvozu a bezpečnosť pracovníkov.

3 kroky k úspešnému odvozu

1


Roztried'te odpad podľa druhu



Objemný odpad



Textil






Drobný stavebný odpad

Odpad pripravte oddelene podľa kategórií, podobne ako pri odovzdávaní na zbernom dvore. Nemiešajte rôzne druhy odpadu do jednej kopy alebo jedného vreca.

2

Rozoberte ho a bezpečne zabaľte



Odpad bezpečne zabaľte do vriec alebo pevných krabíc, dlhé a ostré predmety zabezpečte, aby neohrozovali pracovníkov. Veľké predmety podľa možnosti rozoberte.

3

Dodrži'te nahlásené množstvo odpadu



Odvezené bude len približné množstvo odpadu uvedené pri rezervácii.

Dôležité upozornenia

Na odvoz nebude prevzatý nepovolený odpad

Nie je možné odovzdať najmä:



zmesový komunálny odpad



veľký elektroodpad



nebezpečný odpad (farby, chemikálie, oleje, azbest)



odpad, ktorý nebol uvedený pri rezervácii

Odvoz nebude možné zrealizovať, ak:



odpad nebude pripravený načas



nebude roztriedený



bude obsahovať zakázané, alebo nahlásené druhy odpadu.